



Kabelaustritt bei Festanschluss

197,5

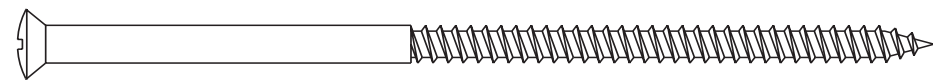
IEGENIA **AUBI**[®]

AEROLIFE
AEROVITAL

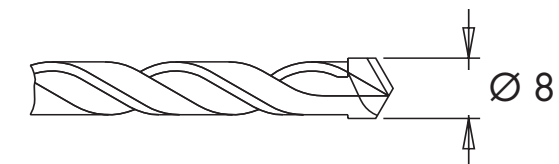
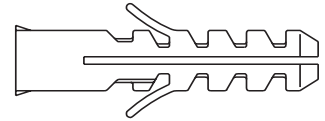
SCHABLONE FÜR WANDMONTAGE

Zubehör:

4 Linsensenk-Holzschrauben mit Kreuzschlitz
DIN 7995 - 5x120



4 Dübel Typ S8



Montagehinweis

- Mindesteinbauhöhe 350mm über Fußbodenoberkante.
- Seitlich des Lüftungsgerätes genügend Abstand halten, um ausreichende Luftzirkulation zu gewährleisten.
- Vor dem Bohren sicherstellen, dass sich keine Versorgungsleitungen im Bereich des Wanddurchbruchs und der Dübelbohrungen befinden.
- Schablone senkrecht an der Wand ausrichten.
- Lage der Schablone mit Wasserwaage oder Lot kontrollieren.
- Schablone nach dem Ausrichten an der Wand fixieren.
- Beim Bohren Unfallverhütungsvorschriften beachten.
- Unbedingt Maße der Bohrungen einhalten.
- Nach dem Bohren Schablone entfernen und Lüftungsgerät an der Wand befestigen.

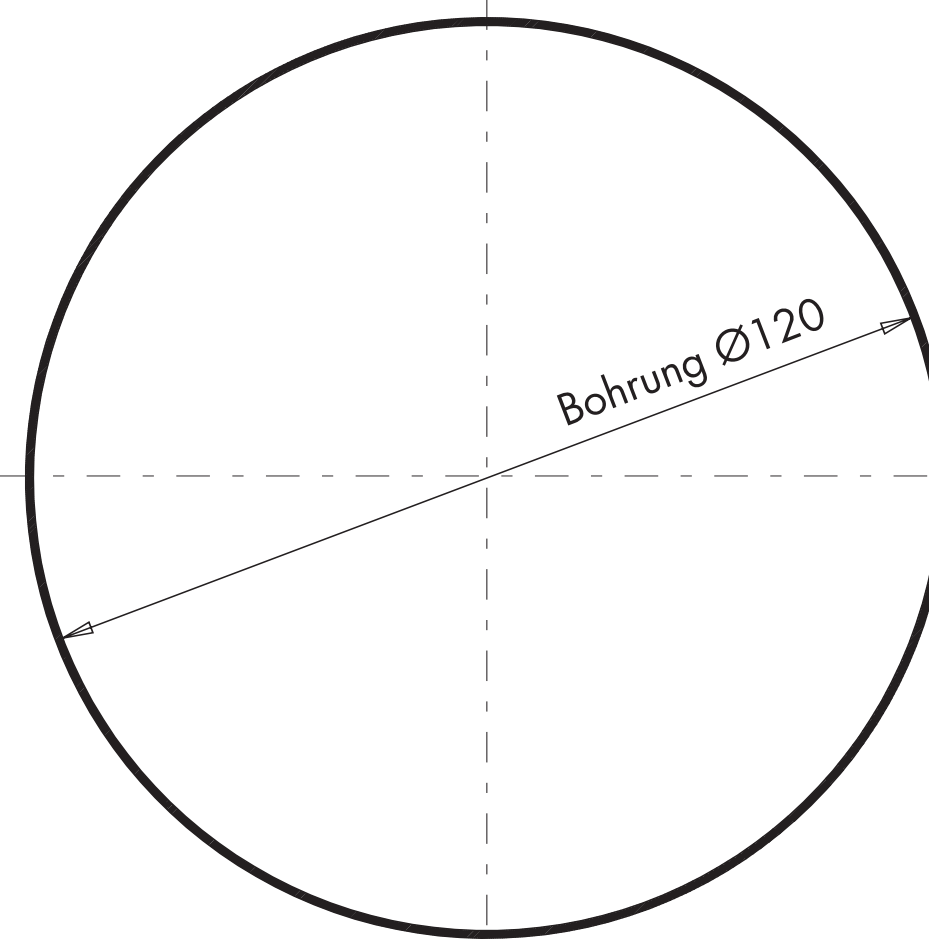
295,5

Geräterückwand

Maueraussparung

Außenmaße Lüftungsgerät

Alle Angaben in mm!



Bohrung Ø120

57,5

Bohrung Ø8

292