



Steuerung

TFT - Touchpanel



LED-Fern-Bedienteil



weitere mögliche Varianten

- Raumluftfeuchte geführt
- Raumluftqualität geführt
- Abluft-Rauchmeldeanlage
- 0-10V-Steuersignal (BUS)

Zuluftventile


Abluftventile

INNO-ZLV



Deckenmontage

INNO-STH



Wandmontage

INNO-ZLV_Gitter



Wandmontage

INNO-ALV



Wand- und
Deckenmontage


INNO-ALV_flach




Wand- und
Deckenmontage

Vorschaltfilter für Abluftventile (G3-Filtervlies bzw. G2-Alu-Drahtgewirr)


Aufputz
ohne Stutzen




Aufputz design



Aufputz
mit Stutzen



Unterputz
mit Stutzen



Isolierte Innenluft-Filterbox



Filterklasse G3 bis
Aktivkohlefilter

Leitungsmanschetten

